





N SERIES



È TUTTO PRONTO. VA IN SCENA IL LUSO.  
*GET READY FOR A DISPLAY OF LUXURY.*



## PROGETTI CHE RACCONTANO DI ALTA INGEGNERIA.

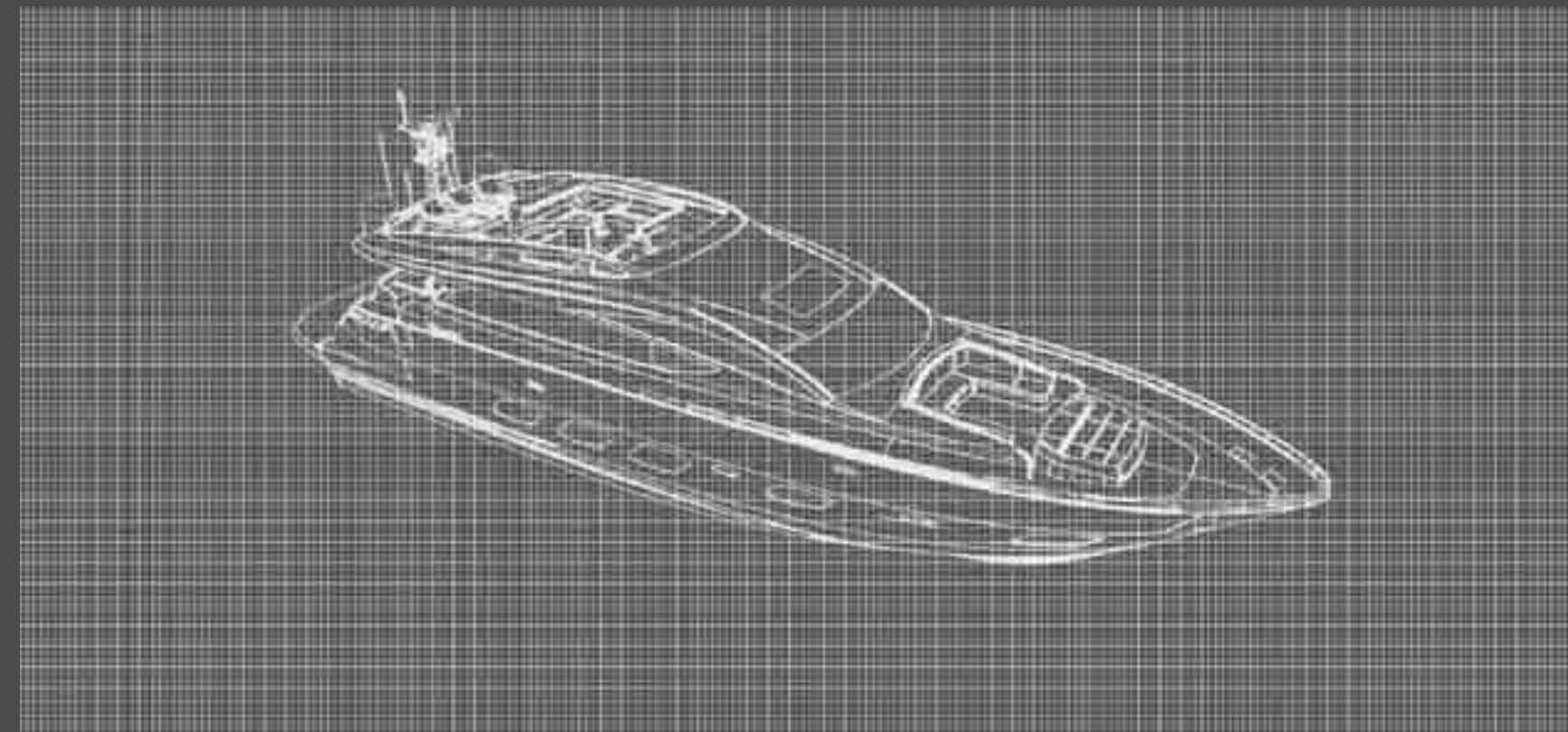
La decisione di progettare una imbarcazione personalizzata si basa sull'esperienza e sull'abilità del cantiere che si occupa della costruzione. Con l'esperienza trentennale di Fausto Filippetti e della sua famiglia, che da sempre lavorano nel settore della nautica, la professionalità e la qualità sono sempre garantite.


Grazie al supporto di un team altamente qualificato, Filippetti Yacht è in grado di trasformare ogni richiesta in realtà.

## QUALITY THAT SPEAKS FOR ITSELF.

*The decision to build a custom yacht is based on the professionalism and experience of the shipyard designing the boat. With over 30 years' experience of Fausto Filippetti and his family who have always worked in the yachting sector, professionalism and quality are always guaranteed.*

*Combined with the knowledge of the highly skilled team at Filippetti Yacht, each request becomes a reality.*





## LAVORAZIONI ARTIGIANALI CHE PARLANO DI PROFESSIONALITÀ ITALIANA.

Filippetti Yacht è una boutique italiana di yacht su misura.  
I diversi stili di imbarcazione dell'intera gamma Filippetti racchiudono la lunga tradizione della nautica e dell'artigianato italiano.  
Ogni imbarcazione è un pezzo unico creato con l'ausilio di artigiani specializzati del territorio che, con maestria e passione, curano ogni dettaglio e finitura.

### *ITALIAN ARTISTRY AT WORK.*

*Filippetti Yacht is an Italian custom yacht boutique that upholds the values of Italian craftsmanship and local nautical tradition.  
Each yacht is a unique work of art designed solely to meet the wishes of its owner.  
The yachts are crafted in Filippetti's main shipyard with the help of specialized craftsmen who see to every detail with mastery and passion.*





## DETTAGLI CHE TRADUCONO UNO STILE IMPECCABILE.

In Filippetti Yacht l'armatore è il protagonista indiscusso della fase di progettazione: insieme si individuano le caratteristiche che l'imbarcazione dovrà avere, senza tralasciare il minimo dettaglio.

Il lusso degli yacht Filippetti si esprime attraverso la massima libertà di personalizzazione della propria imbarcazione e la possibilità di scegliere in che modo vivere il mare.

## *DETAILS WITH IMPECCABLE STYLE.*

*At Filippetti Yacht, it all begins with owner's wish list. The owner defines all the characteristics that the yacht must have, down to the smallest detail. With the owner leading the way, we work closely through the design phase to identify their needs and allow the vision of the yacht to take shape. The freedom to customize every detail so you can experience the sea on your own terms is what makes a Filippetti Yacht truly luxury.*





## MATERIALI INNOVATIVI E TECNOLOGICI DI ALTISSIMO LIVELLO.


La tecnologia è al servizio dell'armatore per consegnare un prodotto di alto livello, dalle elevate prestazioni e dal comfort ineguagliabile. Il cantiere Filippetti seleziona materiali all'avanguardia e di prima qualità, con l'obiettivo di garantire un prodotto innovativo ma che allo stesso tempo rispetti tutti gli standard di sicurezza.

Tutto viene ponderato perché il risultato sia uno yacht apprezzato in primis per la sua qualità e solidità.

## *INNOVATIVE MATERIALS FOR INNOVATIVE PRODUCTS.*

*Delivering a yacht that can provide superior performance and unrivalled comfort requires not only talented craftsmen, but also high-quality building materials. At Filippetti Yacht, only the most cutting edge and high-quality building materials are used, with the aim of guaranteeing a product that is innovative, but also respectful of all safety standards.*

*Each input is carefully evaluated to ensure it will result in an end product praised for its quality and strength.*



ECCO UNA STORIA DI UN BLU PROFONDISSIMO.  
*A JOURNEY INTO THE DEEP.*





## CHI SIAMO STATI. CHI SIAMO. CHI SAREMO.

Filippetti Yacht nasce dall'esperienza e dalla professionalità di Fausto Filippetti, co-fondatore nel 1985 di **Pershing** e da quarant'anni protagonista della nautica da diporto italiana. Il suo esordio risale al 1967, quando inizia a lavorare in alcuni cantieri navali di Fano (PU) come apprendista prima e maestro d'ascia poi. Dopo quarant'anni di esperienza nel settore, Fausto ha creato una nuova gamma con design, comfort e alte prestazioni, come segni distintivi. Con i figli Martina e Giovanni al timone, nel 2009 nasce il marchio Filippetti Yacht.

Ora Filippetti Yacht è un cantiere navale che costruisce un numero ristretto e selezionato di yacht, dedicati ai veri appassionati del mare e dall'inconfondibile stile italiano.

La flotta Filippetti si suddivide in quattro categorie: i flybridge della Serie F, gli open della Serie S, le navette della Serie N e gli explorer della Serie E.

## WHO WE WERE. WHO WE ARE. WHO WE'RE BECOMING.

*Filippetti Yacht was founded on the experience and professionalism of Fausto Filippetti, co-founder of **Pershing** in 1985, and leader in the Italian yachting industry for over forty years.*

*His debut into the yachting industry dates back to 1967, when he began working in the shipyard of Fano (PU) as an apprentice, eventually becoming a master shipwright.*

*After forty years of experience in the sector, Fausto imagined a new range of yachts with design, comfort, and high performance as distinctive features. With the help of his children Martina and Giovanni at the helm, the Filippetti Yacht brand was officially founded in 2009.*

*Today, Filippetti Yacht remains a boutique yacht builder, creating only a limited number of select yachts each year with unmistakable Italian style and luxury for true sea lovers.*

*The Filippetti fleet is divided into four categories: the F Series Flybridge, the S Series Sport Yacht, the N Series Navetta, and the E Series Explorer.*





## ECCO DA DOVE SI PARTE.

Dall'inizio alla fine, ogni yacht è realizzato con maestria artigianale e cura dei dettagli, ideato per divenire il simbolo dell'eccellenza italiana.

Il team Filippetti lavora a stretto contatto con l'armatore per scegliere il miglior layout e il décor degli interni, e per definire tutte le componenti necessarie a dar vita a una imbarcazione perfettamente progettata per lui. Questa è la fase in cui lo yacht prende forma.

Presso la sede principale di Mondolfo avviene il processo di costruzione delle imbarcazioni Filippetti in vetroresina. Si parte dalla creazione degli scafi su stampo femmina, per poi passare alla realizzazione degli impianti, all'allestimento degli interni, al montaggio della sala motori e di tutti gli altri equipaggiamenti, fino alle prove e alla consegna finale.

Gli scafi delle imbarcazioni in acciaio e alluminio vengono prodotti presso la sede di Trieste (E series).

## START HERE.


*From beginning to end, each yacht is crafted with a level of craftsmanship and fine attention to detail that symbolizes Italian Excellence.*

*The Filippetti team works closely with the ship owner throughout the build process to select the interior layout, décor, and finishings necessary to craft the yacht.*

*The construction of Filippetti fiberglass yachts takes place at the main shipyard in Mondolfo, Italy, while the hull of steel and aluminum boats in the Filippetti E Series are produced in the Trieste shipyard location.*

*It starts from the creation of the hulls moves on to the systems installation, then to the interior design, the assembly of the engine room and all the other equipment assembly. Finally, the Filippetti team performs detailed tests and delivers the final product to the ship owner.*





## ECCO DOVE SI ARRIVA.

Presso la sede di Mondolfo, un'area separata del cantiere ospita la cabina verniciatura e sul piazzale esterno una piscina di 35 metri è dedicata alle prime prove in vasca, sovrastata da un travel lift per l'alaggio e il varo.

La sede di Trieste, specializzata nella costruzione di yacht in acciaio e alluminio, gode di un affaccio sul mare che facilita la movimentazione e il varo di imbarcazioni di grandi dimensioni.

In Filippetti Yacht l'armatore è benvenuto: i clienti sono invitati a partecipare a ogni momento saliente della costruzione.

Dalla verniciatura dello scafo, all'installazione dei motori e all'allestimento degli interni, fino alla messa in acqua dello yacht per le prime prove.


Dopo il varo, il rapporto con il cantiere si consolida, grazie al servizio di assistenza che segue l'armatore per affiancarlo nella fase di utilizzo della sua nuova imbarcazione.

## ARRIVE HERE.

*Filippetti Yacht's Mondolfo headquarters houses a dedicated showroom for choosing décor, a painting booth, and an external 35-meter pool used for initial tests, complete with a lift for hauling and launching the yachts.*

*The Trieste shipyard specializes in the construction of steel yachts in Filippetti Yacht's E Series. Positioned on the sea, this location facilitates the handling and launching of large yachts.*

*Clients are always welcome in the Filippetti shipyard, and are invited to participate in every significant phase of construction, from choosing the paint color, to delivery of the engines and set up of the furnishings, right up to the launch in the pool for engine and system tests. Our service department continues a close relationship with the client after launch and assists the owner with testing and maintaining their new yacht.*



N SERIES

N26 / N30 / N35







## N26

Comfort in navigazione e rispetto per l'ambiente si uniscono armoniosamente a bordo di N26, il primo di una serie di yacht eco-chic firmati da Filippetti. Questo yacht è progettato in modo eco-sostenibile, rispettando rigorosi standard ambientali, senza mai perdere di vista lo stile dell'armatore. N26 può essere configurata in versione "OPEN", con il fly che diventa un'ampia terrazza dotata di bar, solarium e una zona pranzo, o in versione "CONVERTIBILE" a creare una ulteriore zona giorno interna che può chiudersi o aprirsi a piacere grazie alle ampie vetrate laterali e alla porta di poppa, completa di cucina, bar e tavolo da pranzo regolabile.

*Comfort in sailing and respect for the environment join harmoniously on board the Filippetti N26, the first of a series of eco-chic yachts by Filippetti. This yacht is designed in an eco-sustainable manner, complying with environmental standards and never losing sight of the owner's tastes. The Navetta can be configured with an "OPEN" version of the fly deck that features a wide terrace with a bar, sundeck and a dining area that can be covered by a canopy, or a "CONVERTIBLE" version of the fly deck with a spacious living room that can be closed or opened as desired thanks to the large windows and aft door, complete with a kitchen, large bar, and adjustable dining table.*















































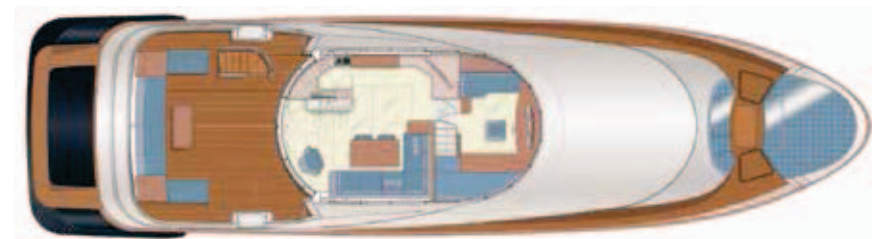






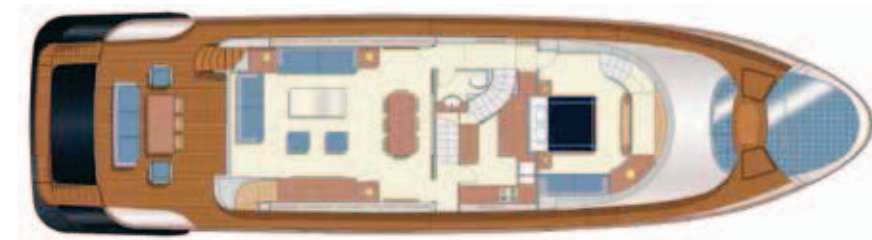


OPEN VERSION

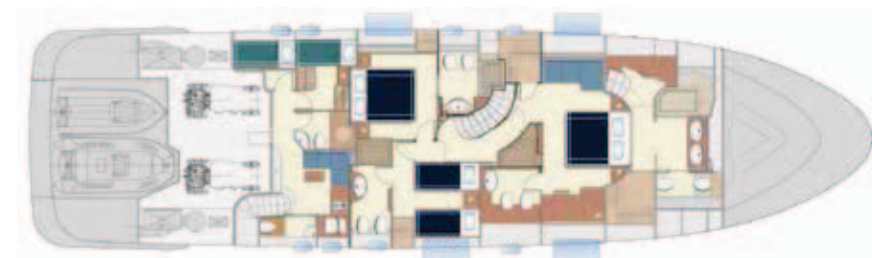


CONVERTIBLE VERSION

Fly deck



Main deck



Lower deck (layout A)



Lower deck (layout B)

## N26

Lunghezza fuori tutto <i>Overall length</i>	<b>26.00 m – 85' 3"</b>
Lunghezza di costruzione <i>Hull length</i>	<b>23.95 m – 78' 7"</b>
Lunghezza al galleggiamento <i>Length at water line (fully laden)</i>	<b>21.80 m – 71' 6"</b>
Larghezza massima <i>Maximum beam</i>	<b>7.00 m – 22' 9"</b>
Immersione a pieno carico <i>Draft fully laden</i>	<b>1.90 m – 6'3"</b>
Dislocamento (a vuoto) <i>Displacement (unladen)</i>	<b>90 t</b>

Dislocamento (a pieno carico) <i>Displacement (fully laden)</i>	<b>120 t</b>
Capacità serbatoi carburante <i>Fuel tanks capacity</i>	<b>20,500 lt – 5,415 US gal</b>
Capacità del serbatoio acqua <i>Water tank capacity</i>	<b>3,500 lt – 942 US gal</b>
Generatore <i>Generator</i>	<b>2 x 33 kW</b>
Motori <i>Engines</i>	<b>2 x 730 mHP MAN</b>
Propulsione <i>Propulsion</i>	<b>Linea d'asse Shaft line</b>

Velocità massima (nodi) <i>Maximum speed (knots)</i>	<b>14,5</b>
Velocità di crociera (nodi) <i>Cruising speed (knots)</i>	<b>13</b>
Autonomia a 10 nodi (mn) <i>Range at 10 knots (nm)</i>	<b>3.000</b>
Carena <i>Hull</i>	<b>Dislocante con bulbo Displacement with bulb</b>
Sistema di stabilizzazione <i>Stabilization system</i>	<b>Pinne (con stabilizzazione all'ancora) Fins (with stabilization at rest)</b>
Cabine <i>Cabins</i>	<b>Layout A: 4 Layout B: 5</b>

Servizi <i>Heads</i>	<b>Layout A: 5 Layout B: 6</b>
Cabine equipaggio <i>Crew cabins</i>	<b>2</b>
Servizi equipaggio <i>Crew heads</i>	<b>2</b>
Personi imbarcabili <i>People on board</i>	<b>12</b>
Omologazione e categoria <i>Homologation and category</i>	<b>RINA CE - A</b>
Exterior design <i>Exterior design</i>	<b>Filippetti Yacht</b>





## N30

Filippetti progetta N30 in modo eco-sostenibile, per un armatore che ha uno stile di vita eco-consapevole, ma non rinuncia al comfort e agli ampi spazi a bordo. Questo yacht di 30 metri esalta i principi fondanti della Serie N, offrendo il massimo comfort e rispetto per l'ambiente. N30 ha un layout completamente personalizzabile. La versione standard ha la cabina armatoriale a prua con vista panoramica e la possibilità di scegliere per gli interni la versione a cinque o a sei cabine.

*The N30 has been designed by Filippetti Yacht in an eco-sustainable manner for the owner who has an eco-conscious lifestyle, but does not want give up comfort and wide open spaces on board. This 30-meter vessel favors the founding principles of Navetta line, delivering maximum comfort and respect for the environment. This vessel features a regal master cabin with panoramic views, and the option to choose between two proposed interior configurations with five or six cabins, or the possibility to fully customize the entire layout.*





























Filippetti N30, come tutte le imbarcazioni della linea navetta, è stata progettata in modo ecologico ed eco-sostenibile, in accordo con i rigorosi principi delle norme ambientali, di sicurezza e qualità, ma senza mai perdere di vista la vivibilità e il benessere a bordo. Con 27.000 litri di carburante e 4.000 miglia di autonomia, N30 garantisce oltre quindici giorni di navigazione continua: lunghe e rilassanti crociere in armonia con il mare e con il minimo impatto ambientale.


*N30, like the other vessels of the line, has been designed in an eco-sustainable manner, complying with rigorous environmental principles, safety and quality regulations, without ever losing sight of the livability and the well-being on board.*

*With 27,000 litres of fuel and 4,000 miles range, N30 guarantees more than fifteen days of continuous navigation: long and relaxing cruises in harmony with the sea and with the minimal environmental impact.*

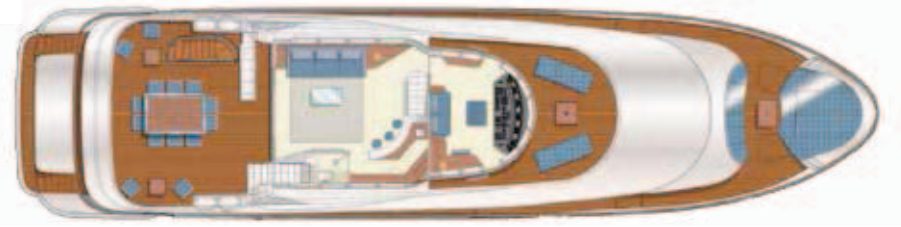




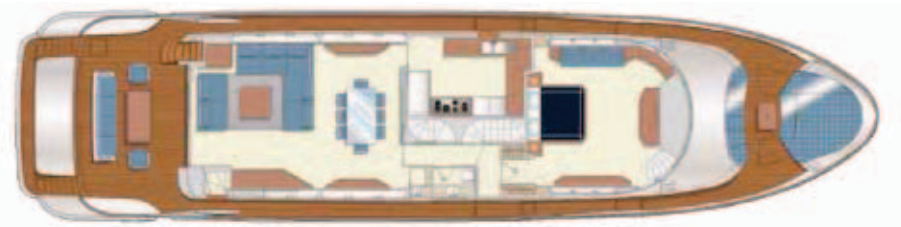
## Version A (5 cabins)



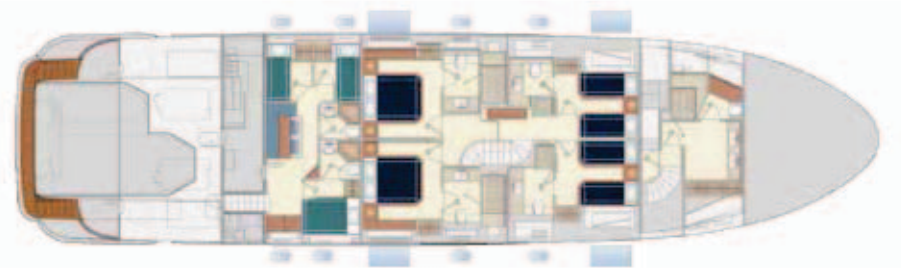
Sun deck



Upper deck



Main deck




Lower deck

## N30

Lunghezza fuori tutto Overall length	30.40 m – 99' 9"
Lunghezza di costruzione Hull length	28.50 m – 93' 6"
Lunghezza al galleggiamento Length at water line (fully laden)	26.50 m – 86' 11"
Larghezza massima Maximum beam	7.50 m – 24' 7"
Immersione a pieno carico Draft fully laden	2.00 m – 6' 6"
Dislocamento (a vuoto) Displacement (unladen)	117 t
Dislocamento (a pieno carico) Displacement (fully laden)	155 t
Capacità serbatoi carburante Fuel tanks capacity	27,000 lt – 7,132 US gal
Capacità del serbatoio acqua Water tank capacity	3,700 lt – 977 US gal
Generatore Generator	2 x 40 kW
Motori Engines	2 x 1000 mHP MAN
Propulsione Propulsion	Linea d'asse Shaft line
Velocità massima (nodi) Maximum speed (knots)	16
Velocità di crociera (nodi) Cruising speed (knots)	13
Autonomia a 10 nodi (mn) Range at 10 knots (nm)	4.000
Carena Hull	Dislocante con bulbo Displacement with bulb
Sistema di stabilizzazione Stabilization system	Pinne (con stabilizzazione all'ancora) Fins (with stabilization at rest)
Cabine Cabins	5
Servizi Heads	6
Cabine equipaggio Crew cabins	3
Servizi equipaggio Crew heads	2
Persone imbarcabili People on board	13
Omologazione e categoria Homologation and category	RINA C • Hull • Mach; Y - Unrestricted Navigation
Exterior design Exterior design	Filippetti Yacht

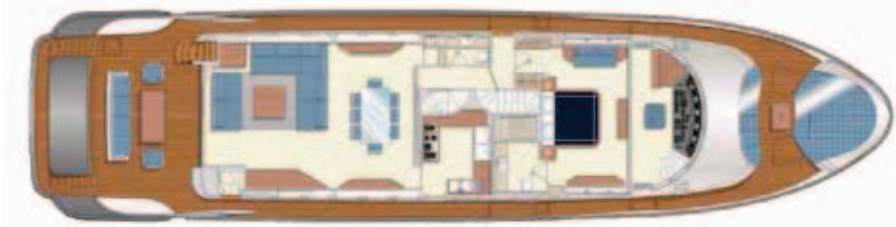
## Version B (6 cabins)



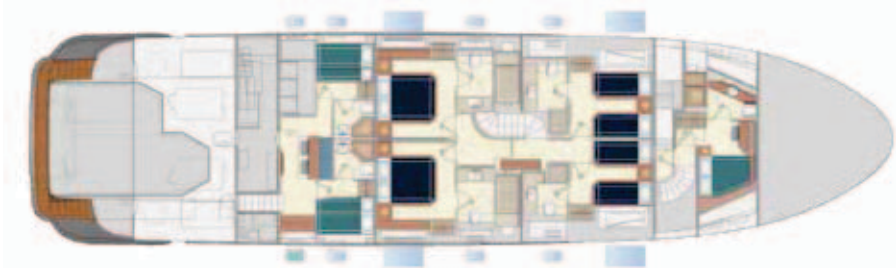
Sun deck



Upper deck



Main deck



Lower deck

## N30

Lunghezza fuori tutto Overall length	30.40 m – 99' 9"
Lunghezza di costruzione Hull length	28.50 m – 93' 6"
Lunghezza al galleggiamento Length at water line (fully laden)	26.50 m – 86' 11"
Larghezza massima Maximum beam	7.50 m – 24' 7"
Immersione a pieno carico Draft fully laden	2.00 m – 6' 6"
Dislocamento (a vuoto) Displacement (unladen)	117 t
Dislocamento (a pieno carico) Displacement (fully laden)	155 t
Capacità serbatoi carburante Fuel tanks capacity	27,000 lt – 7,132 US gal
Capacità del serbatoio acqua Water tank capacity	3,700 lt – 977 US gal
Generatore Generator	2 x 40 kW
Motori Engines	2 x 1000 mHP MAN
Propulsione Propulsion	Linea d'asse Shaft line
Velocità massima (nodi) Maximum speed (knots)	16
Velocità di crociera (nodi) Cruising speed (knots)	13
Autonomia a 10 nodi (mn) Range at 10 knots (nm)	4.000
Carena Hull	Dislocante con bulbo Displacement with bulb
Sistema di stabilizzazione Stabilization system	Pinne (con stabilizzazione all'ancora) Fins (with stabilization at rest)
Cabine Cabins	6
Servizi Heads	7
Cabine equipaggio Crew cabins	3
Servizi equipaggio Crew heads	3
Persone imbarcabili People on board	17
Omologazione e categoria Homologation and category	RINA C • Hull • Mach; Y - Unrestricted Navigation
Exterior design Exterior design	Filippetti Yacht





Con un design eco-friendly, N35 è il fiore all'occhiello della serie di yacht dislocanti in vetroresina Filippetti, conformi alle più severe normative ambientali. A bordo di Filippetti N35 gli spazi sono infiniti. Le aree solarium sono tre, tutte riservate e ampie: a prua, a poppa e a centro nave. Sul ponte principale si trova l'imponente cabina armatoriale, che vanta gli spazi maggiori nella sua categoria, dotata di bagno e guardaroba. Sottocoperta N35 ospita quattro ulteriori cabine, tre matrimoniali e una singola, tutte dotate di servizi indipendenti.

*The Filippetti N35 is the flagship of the fiberglass displacement series by Filippetti Yacht. With an eco-friendly design, this vessel is compliant with the strictest environmental standards, and offers a seemingly endless amounts of space. Onboard there are three solarium areas: on the bow, stern, and center of the yacht, each grandiose and private. In addition to an exclusive master cabin, the N35 has an additional four cabins located below deck, three doubles and a single, all with a private bathroom, providing the utmost comfort for all guests onboard.*

N35





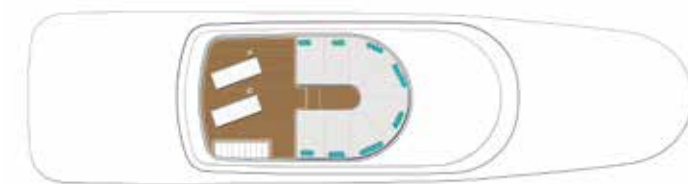












Sun deck



Upper deck



Main deck



Lower deck

## N35

Lunghezza fuori tutto <i>Overall length</i>	35.40 m – 116'2"
Lunghezza di costruzione <i>Hull length</i>	33.50 m – 109'10"
Lunghezza al galleggiamento <i>Length at water line (fully laden)</i>	31.00 m – 101'8"
Larghezza massima <i>Maximum beam</i>	8.00 m – 26' 3"
Immersione a pieno carico <i>Draft fully laden</i>	2.00 m – 6'6"
Dislocamento (a vuoto) <i>Displacement (unladen)</i>	150 t
Dislocamento (a pieno carico) <i>Displacement (fully laden)</i>	190 t
Capacità serbatoi carburante <i>Fuel tanks capacity</i>	30,000 lt – 7,925 US gal
Capacità del serbatoio acqua <i>Water tank capacity</i>	4,500 lt – 1,188 US gal
Generatore <i>Generator</i>	2 x 50 kW
Motori <i>Engines</i>	2 x 1150 mHP CAT C18
Propulsione <i>Propulsion</i>	Linea d'asse <i>Shaft line</i>
Velocità massima (nodi) <i>Maximum speed (knots)</i>	18
Velocità di crociera (nodi) <i>Cruising speed (knots)</i>	14
Autonomia a 10 nodi (mn) <i>Range at 10 knots (nm)</i>	4.500
Carena <i>Hull</i>	Dislocante con bulbo <i>Displacement with bulb</i>
Sistema di stabilizzazione <i>Stabilization system</i>	Pinne (con stabilizzazione all'ancora) <i>Fins (with stabilization at rest)</i>
Cabine <i>Cabins</i>	5
Servizi <i>Heads</i>	7
Cabine equipaggio <i>Crew cabins</i>	4
Servizi equipaggio <i>Crew heads</i>	3
Persone imbarcabili <i>People on board</i>	17
Omologazione e categoria <i>Homologation and category</i>	RINA C * Hull • Mach; Y - Unrestricted Navigation
Exterior design <i>Exterior design</i>	Hot Lab, yacht & design







#### HEADQUARTERS

FILIPPETTI YACHT

VIA VAL CESANO, 66  
61037 MONDOLFO (PU) - ITALY

VIA DI TRIESTE, 3  
34015 MUGGIA (TS) - ITALY

[info@filippettiyacht.com](mailto:info@filippettiyacht.com) | [www.filippettiyacht.com](http://www.filippettiyacht.com) | +39 0721 930262

#### FILIPPETTI YACHT AMERICAS

190 Global Dr, Orangeburg, SC 29115, USA  
[americas@filippettiyacht.com](mailto:americas@filippettiyacht.com)

#### FILIPPETTI YACHT AUSTRALIA

40 Nelson Ave, East Perth WA 6004, Australia  
[australia@filippettiyacht.com](mailto:australia@filippettiyacht.com)

#### AFTER SALES AND SERVICE

[service@filippettiyacht.com](mailto:service@filippettiyacht.com) | +39 0721 930262

CREDITS

Concept and graphic design:  
**kitiri | www.bboid.it**

Print:  
**bBold | www.bboid.it**

Il presente catalogo non ha alcun valore di certificazione. I dati tecnici e prestazionali nonché i disegni e le riproduzioni grafiche sono meramente indicativi e non vincolanti. Ogni riferimento tecnico e descrittivo deve essere rapportato solo alle caratteristiche specifiche dell'imbarcazione oggetto dell'acquisto e al relativo contratto di acquisto.

*This brochure has no legal value at all. The technical data, performances, designs and graphic reproductions are purely indicative and not binding.*

*The only valid technical reference or description is the specific parameters of each craft cited only on purchase of the same. Therefore, the only indications binding on the seller are contained solely in the act of purchase.*



